

ホテルエミオン札幌までのアクセス ~JR札幌駅から地下を利用した場合のルート~



①ホーム階からエスカレーターまたはエレベーターで下に降りてください。




②降りたら「JR札幌駅 東改札口」から改札を出てください。




③改札を出たら右へ曲がってください。




④エレベーターまたは裏側の階段で地下に降りてください。



⑤地下に降り、JRタワーオフィスプラザさっぽろを右へ曲がり進んでください。



⑥ロッカーの手前を左へ曲がってください。



⑦JR TOWERの案内板を目印にまっすぐ進みます。



⑧地下鉄東豊線方面へ右へ曲がり進んでください。




⑨真っ直ぐ進みエスカレーターで下に降りてください。



⑩下に降りローソンの前を左に曲がり突き当たりまで進みます。



⑪突き当たりまで来たら右に曲がります。



⑫15番出口の看板が見えますので直進してください。



⑬15番出口に到着したら、手前自動ドアに入り奥のエレベーターで2F連絡通路に上がってください。






⑭エレベータで2Fに上がった
右にお進みください。



⑮案内サインがございますので、案内に沿ってお進みください。



⑯連絡口を直進してください。



⑰ホテルエミオン札幌に到着です。
エスカレーターでフロント1Fに
お越しください。